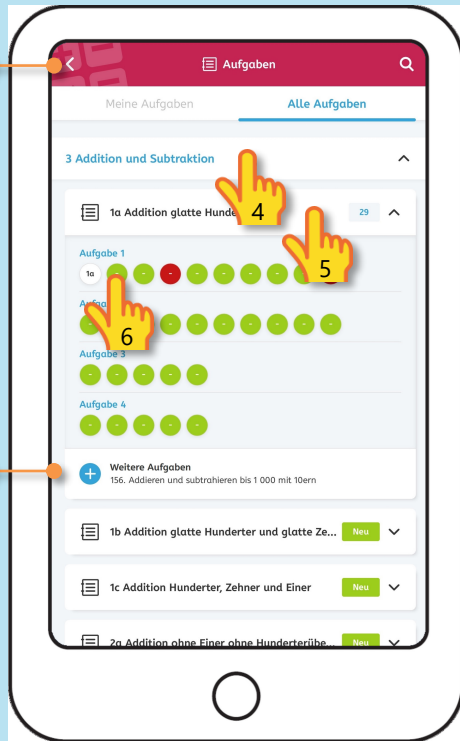







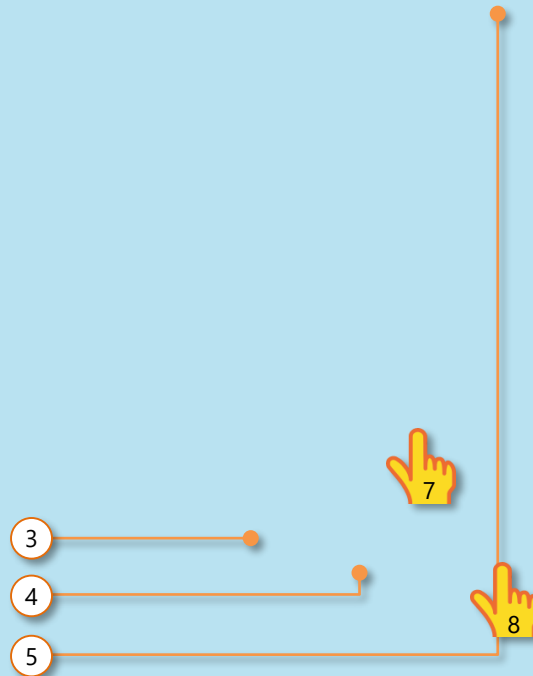







## 4. Aufgaben auswählen



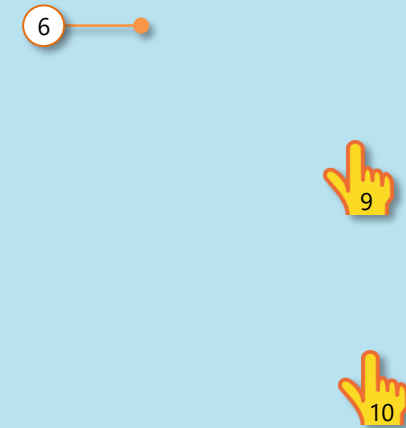
-  Kapitel auswählen
-  Aufgabeneinheit auswählen
-  Aufgabenpaket auswählen
-  Zurück zu 3. Fokus auswählen
-  Weitere Aufgaben zu dieser Kompetenz




## 5. Aufgaben bearbeiten



-  Aufgabe bearbeiten (je nach Aufgabentyp)
-  Antwort prüfen und zur nächsten Aufgabe
-  Aufgabe vom Tablet vorlesen lassen
-  Alle Eingaben der Aufgabe löschen
-  Zurück zu 4. Aufgaben auswählen

## 6. Lernstand einsehen



-  Profil über Menü öffnen (→ 2. Fach auswählen)
-  Auf ein Fach tippen für Details
-  Profil schließen, zurück zu 2. Fach auswählen